



Hydromassage



FUNZIONI MANUALI

DOCCIA MULTIFUNZIONI CON ASTA SALISCENDI
CASCATA A QUATTRO UGELLI IDROENERGY

FUNZIONI DIGITALI

IDROMASSAGGIO LOMBARE A 3 BOCCHETTE IDROSOFT
IDROMASSAGGIO VERTEBRALE A 3 BOCCHETTE IDROSOFT
IDROMASSAGGIO VERTICALE SEQUENZIALE LINFODRENANTE
A 6 BOCCHETTE IDROPLUS
SOFFIONE A CAMPANA
DOCCIA SCOZZESE (ESEGUITA DAL SOFFIONE)
DOCCIA MULTIFUNZIONI CON ASTA SALISCENDI
BAGNO TURCO MULTICLIMA CON AROMA TERAPIA DA 2200 W
FARO DA 20 W
MISCELATORE TERMOSTATICO
TERMOMETRO / TIMER
ALLARME
PESO: 120 KG.
CONSUMO ACQUA: 15 L/MIN
PRESSIONE ESERCIZIO MIN/MAX: 1,5 – 5 BAR

MANUAL FUNCTIONS

MULTIFUNCTIONAL SHOWER WITH LATCH BAR
FOUR-NOZZLE IDROENERGY WATERFALL

DIGITAL FUNCTIONS

3-NOZZLE IDROSOFT LUMBAR HYDRO MASSAGE
3-NOZZLE IDROSOFT VERTEBRAL HYDRO MASSAGE
6-NOZZLE IDROPLUS VERTICAL SEQUENTIAL
LYMPHADRAINING HYDRO MASSAGE
BELL BLOWER
SCOTTISH SHOWER (EXECUTED BY THE BLOWER)
MULTIFUNCTIONAL SHOWER WITH LATCH BAR
MULTICLIMATE TURKISH BATH WITH 2200 W AROMATHERAPY
20 W LIGHT
THERMOSTATIC MIXER
THERMOMETER / TIMER
ALARM
WEIGHT: 120 KG.
WATER CONSUMPTION: 15 L/MIN
WORKING PRESSURE MIN/MAX: 1,5 – 5 BAR

FONCTIONS MANUELLES

DOUCHE MULTIFONCTION AVEC TIGE DE GUIDAGE
CASCADE AVEC QUATRE BUSES IDROENERGY

FONCTIONS DIGITALES

HYDROMASSAGE LOMBAIRE AVEC 3 BUSES IDROSOFT
HYDROMASSAGE VERTEBRAL AVEC 3 BUSES IDROSOFT
HYDROMASSAGE VERTICAL SEQUENTIEL LYMPHADRAINANT AVEC 6
BUSES IDROPLUS
DOUCHETTE EN CLOCHE
DOUCHE ECOSSAIVE (EXECUTEE PAR LE SIPHON)
BAIN TURC MULTICLIMAT AVEC AROMATHERAPIE A 2200 W
PHARE 20 W
MITIGEUR THERMOSTATIQUE
THERMOMETRE / TIMER
ALARME
POIDS: 120 KG.
CONSUMMATION EAU: 15 L/MIN
PRESSION DE SERVICE MIN/MAX: 1,5 – 5 BAR

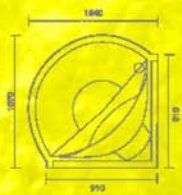
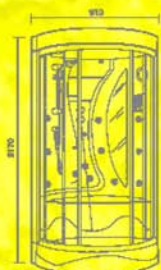
FUNCIONES MANUALES

DUCHA MULTIFUNCIÓN CON BRAZO DE ALTURA REGULABLE
CASCADA CON CUATRO BOQUILLAS IDROENERGY

FUNCIONES DIGITALES

HIDROMASAJE LUMBAREL CON 3 BOQUILLAS IDROSOFT
HIDROMASAJE VERTEBRAL CON 3 BOQUILLAS IDROSOFT
HIDROMASAJE VERTICAL SECUENCIAL Y LINFODRENANTE CON 6
BOQUILLAS IDROPLUS
ROCIADOR DE CAMPANA
DUCHA ESCOCESA (REALIZADA POR EL ROCIADOR)
BAÑO TURCO MULTICLIMA CON AROMATERAPIA DE 2200 W
LÁMPARA DE 20 W
GRUPO TERMOSTATICO
TERMÓMETRO / TIMER
ALARMA
PESO: 120 KG.
CONSUMO DE AGUA: 15 L/MIN
PRESIÓN DE FUNCIONAMIENTO MIN/MAX: 1,5 – 5 BAR

G O S P E L 4 5





FUNZIONI MANUALI

DOCCIA MULTIFUNZIONI CON ASTA SALISCENDI
CASCATA A QUATTRO UGELLI IDROENERGY

FUNZIONI DIGITALI

IDROMASSAGGIO LOMBARE A 3 BOCCHETTE IDROSOFT
IDROMASSAGGIO VERTEBRALE A 3 BOCCHETTE IDROSOFT
IDROMASSAGGIO VERTICALE SEQUENZIALE LINFODRENANTE
A 6 BOCCHETTE IDROPLUS
SOFFIONE A CAMPANA
DOCCIA SCOZZESE (ESEGUITA DAL SOFFIONE)
DOCCIA MULTIFUNZIONI CON ASTA SALISCENDI
BAGNO TURCO MULTICLIMA CON AROMA TERAPIA DA 2200 W
FARO DA 20 W
MISCELATORE TERMOSTATICO
TERMOMETRO / TIMER
ALLARME
PESO: 120 KG.
CONSUMO ACQUA: 15 L/MIN
PRESSIONE ESERCIZIO MIN/MAX: 1,5 – 5 BAR

MANUAL FUNCTIONS

MULTIFUNCTIONAL SHOWER WITH LATCH BAR
FOUR-NOZZLE IDROENERGY WATERFALL

DIGITAL FUNCTIONS

3-NOZZLE IDROSOFT LUMBAR HYDRO MASSAGE
3-NOZZLE IDROSOFT VERTEBRAL HYDRO MASSAGE
6-NOZZLE IDROPLUS VERTICAL SEQUENTIAL
LYMPHODRAINING HYDRO MASSAGE
BELL BLOWER
SCOTTISH SHOWER (EXECUTED BY THE BLOWER)
MULTIFUNCTIONAL SHOWER WITH LATCH BAR
MULTICLIMATE TURKISH BATH WITH 2200 W AROMATHERAPY
20 W LIGHT
THERMOSTATIC MIXER
THERMOMETER / TIMER
ALARM
WEIGHT: 120 KG.
WATER CONSUMPTION: 15 L/MIN
WORKING PRESSURE MIN/MAX: 1,5 – 5 BAR

FONCTIONS MANUELLES

DOUCHE MULTIFONCTION AVEC TIGE DE GUIDAGE
CASCADE AVEC QUATRE BUSES IDROENERGY

FONCTIONS DIGITALES

HYDROMASSAGE LOMBAIRE AVEC 3 BUSES IDROSOFT
HYDROMASSAGE VERTEBRAL AVEC 3 BUSES IDROSOFT
HYDROMASSAGE VERTICAL SEQUENTIEL LYMPHODRAINANT AVEC 6
BUSES IDROPLUS
DOUCHETTE EN CLOCHE
DOUCHE ECOSSAISE (EXECUTEE PAR LE SIPHON)
BAIN TURC MULTICLIMAT AVEC AROMATHERAPIE A 2200 W
PHARE 20 W
MITIGEUR THERMOSTATIQUE
THERMOMETRE / TIMER
ALARME
POIDS: 120 KG.
CONSUMMATION EAU: 15 L/MIN
PRESSION DE SERVICE MIN/MAX: 1,5 – 5 BAR

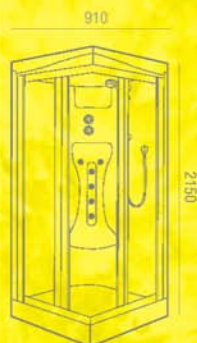
FUNCIONES MANUALES

DUCHA MULTIFUNCIÓN CON BRAZO DE ALTURA REGULABLE
CASCADA CON CUATRO BOQUILLAS IDROENERGY

FUNCIONES DIGITALES

HIDROMASAJE LUMBAREL CON 3 BOQUILLAS IDROSOFT
HIDROMASAJE VERTEBRAL CON 3 BOQUILLAS IDROSOFT
HIDROMASAJE VERTICAL SECUENCIAL Y LINFODRENANTE CON 6
BOQUILLAS IDROPLUS
ROCIADOR DE CAMPANA
DUCHA ESCOCESA (REALIZADA POR EL ROCIADOR)
BAÑO TURCO MULTICLIMA CON AROMATERAPIA DE 2200 W
LÁMPARA DE 20 W
GRUPO TERMOSTATICO
TERMÓMETRO / TIMER
ALARMA
PESO: 120 KG.
CONSUMO DE AGUA: 15 L/MIN
PRESIÓN DE FUNCIONAMIENTO MIN/MAX: 1,5 – 5 BAR

S O U L





CARATTERISTICHE

DISPLAY DIGITALE A TRE TASTI CON LED DI TENSIONE
CENTRALINA CON TEMPORIZZATORE
SONDA SICUREZZA LIVELLO ACQUA PER LA PROTEZIONE
DEL MOTORE
IDROMASSAGGIO WHIRPOOL A 6 BOCCHETTE
MASSAGGIO A 12 INIETTORI CON REGOLAZIONE DIGITALE
DEL FLUSSO ARIA
MASSAGGIO TOP (WHIRPOOL/BLOWER)
COLONNA DI SCARICO
FINITURE CROMATE
DIMENSIONE: 1400x1400x610 – 1300x1300x610 mm
PESO: 70 KG.
CAPACITÀ ACQUA: 160 LT.
POTENZA ELETTROPOMPA: 550W – 2,3A
POTENZA BLOWER: 550W – 3,9A
TENSIONE: 220/240V – 50/60HZ

CARACTERISTIQUES

AFFICHEUR NUMERIQUE TROIS TOUCHES AVEC DEL DE TENSION
CENTRALE MUNIE DE TEMPORISATEUR
SONDE DE SECURITE NIVEAU D'EAU DE PROTECTION
DU MOTEUR
HYDROMASSAGE WHIRPOOL AVEC 6 BUSES
MASSAGE A 12 INJECTEURS AVEC REGLAGE NUMERIQUE
DU DEBIT D'AIR
MASSAGE TOP (WHIRPOOL/BLOWER)
COLONNE D'EVACUATION
FINITIONS CHROMEES
DIMENSIONS : 1400X1400X610 – 1300X1300X610 MM
POIDS: 70 KG.
CAPACITE D'EAU: 160 LT.
PUISSANCE ELECTROPOMPE: 550W – 2,3A
PUISSANCE BLOWER: 550W – 3,9A
ALIMENTATION: 220/240V – 50/60HZ

FEATURES

THREE-KEY DIGITAL DISPLAY WITH VOLTAGE LED
CENTRAL UNIT WITH TIMER
WATER LEVEL SAFETY PROBE FOR MOTOR PROTECTION
6-NOZZLE WHIRLPOOL HYDRO MASSAGE
12-INJECTOR MASSAGE WITH DIGITAL AIR FLOW REGULATION
TOP MASSAGE (WHIRPOOL/BLOWER)
DRAIN COLUMN
CHROMIUM-PLATED FINISHES
DIMENSIONS: 1400X1400X610 – 1300X1300X610 MM
WEIGHT: 70 KG.
WATER CAPACITY: 160 LT.
ELECTRIC PUMP POWER: 550W – 2,3A
BLOWER POWER: 550W – 3,9A
POWER SUPPLY: 220/240V – 50/60HZ

CARACTERISTICAS

DISPLAY DIGITAL CON TRES BOTONES CON LED INDICADOR DE
TENSIÓN CENTRALITA CON TEMPORIZADOR
SONDA DE SEGURIDAD DE NIVEL DE AGUA PARA PROTECCIÓN
DEL MOTOR
HIDROMASAJE WHIRPOOL CON 6 BOQUILLAS
MASAJE CON 12 INYECTORES CON REGULACIÓN DIGITAL
DEL FLUJO DE AIRE
MASAJE TOP (WHIRPOOL/BLOWER)
COLUMNA DE DESCARGA
ACABADO CROMADO
DIMENSIONES: 1400X1400X610 – 1300X1300X610 MM
PESO: 70 KG.
CAPACIDAD AGUA: 160 LT.
POTENCIA ELECTROBOMBA: 550W – 2,3A
POTENCIA BLOWER: 550W – 3,9A
ALIMENTACIÓN: 220/240V – 50/60HZ

NEW AGE





CARATTERISTICHE

DISPLAY DIGITALE A TRE TASTI CON LED DI TENSIONE
 CENTRALINA CON TEMPORIZZATORE
 SONDA SICUREZZA LIVELLO ACQUA PER LA PROTEZIONE DEL MOTORE
 IDROMASSAGGIO WHIRPOOL A 6 BOCCHETTE
 MASSAGGIO A 12 INIETTORI CON REGOLAZIONE DIGITALE DEL FLUSSO ARIA
 MASSAGGIO TOP (WHIRPOOL/BLOWER)
 COLONNA DI SCARICO
 FINITURE CROMATE
 DIMENSIONE: 1500/1600/1700x70x610
 PESO: 52/55/58 KG.
 CAPACITÀ ACQUA: 150/155/160 lt.
 POTENZA ELETTROPOMPA: 550W – 2,3A
 POTENZA BLOWER: 550W – 3,9A
 TENSIONE: 220/240V – 50/60HZ

FEATURES

THREE-KEY DIGITAL DISPLAY WITH VOLTAGE LED
 CENTRAL UNIT WITH TIMER
 WATER LEVEL SAFETY PROBE FOR MOTOR PROTECTION
 6-NOZZLE WHIRLPOOL HYDRO MASSAGE
 12-INJECTOR MASSAGE WITH DIGITAL AIR FLOW REGULATION
 TOP MASSAGE (WHIRPOOL/BLOWER)
 DRAIN COLUMN
 CHROMIUM-PLATED FINISHES
 DIMENSIONS: 1500/1600/1700x70x610
 WEIGHT: 52/55/58 KG
 WATER CAPACITY: 150/155/160 lt
 ELECTRIC PUMP POWER: 550W – 2,3A
 BLOWER POWER: 550W – 3,9A
 POWER SUPPLY: 220/240V – 50/60HZ

CARACTERISTIQUES

AFFICHEUR NUMERIQUE TROIS TOUCHES AVEC DEL DE TENSION
 CENTRALE MUNIE DE TEMPORISATEUR
 SONDE DE SECURITE NIVEAU D'EAU DE PROTECTION DU MOTEUR
 HYDROMASSAGE WHIRPOOL AVEC 6 BUSES
 MASSAGE A 12 INJECTEURS AVEC REGLAGE NUMERIQUE DU DEBIT D'AIR
 MASSAGE TOP (WHIRPOOL/BLOWER)
 COLONNE D'EVACUATION
 FINITIONS CHROMEES
 DIMENSIONS : 1500/1600/1700x70x610
 POIDS: 52/55/58 KG.
 CAPACITE D'EAU: 150/155/160 lt
 PUISSANCE ELECTROPOMPE: 550W – 2,3A
 PUISSANCE BLOWER: 550W – 3,9A
 ALIMENTATION: 220/240V – 50/60HZ

CARACTERISTICAS

DISPLAY DIGITAL CON TRES BOTONES CON LED INDICADOR DE TENSION CENTRALITA CON TEMPORIZADOR
 SONDA DE SEGURIDAD DE NIVEL DE AGUA PARA PROTECCIÓN DEL MOTOR
 HIDROMASAJE WHIRPOOL CON 6 BOQUILLAS
 MASAJE A 12 INYECTORES CON REGULACIÓN DIGITAL DEL FLUJO DE AIRE
 MASAJE TOP (WHIRPOOL/BLOWER)
 COLUMNA DE DESCARGA
 ACABADO CROMADO
 DIMENSIONES: 1500/1600/1700x70x610
 PESO: 52/55/58 KG.
 CAPACIDAD AGUA: 150/155/160 lt
 POTENCIA ELECTROBOMBA: 550W – 2,3A
 POTENCIA BLOWER: 550W – 3,9A
 ALIMENTACIÓN: 220/240V – 50/60HZ

C H I L L O U T

